




# Uitleg gebruik 'Vrije velden'



Versie: 1.0

Versiedatum: 31-03-2016

# Inleiding


Deze uitleg geeft in het kort weer hoe de 'Vrije velden' ingesteld kunnen worden. Deze 'Vrije velden' zijn invoervelden waarvan de UBplusgebruiker zelf de in te voeren waarden kan bepalen. Ook zijn de posities van deze velden in het scherm vrij in te delen.

De in deze uitleg gebruikte voorbeelden zijn ook echt als voorbeeld bedoeld en zijn geenzins een suggestie voor de inhoud van de te bepalen 'Vrije velden'.



# Inhoudsopgave

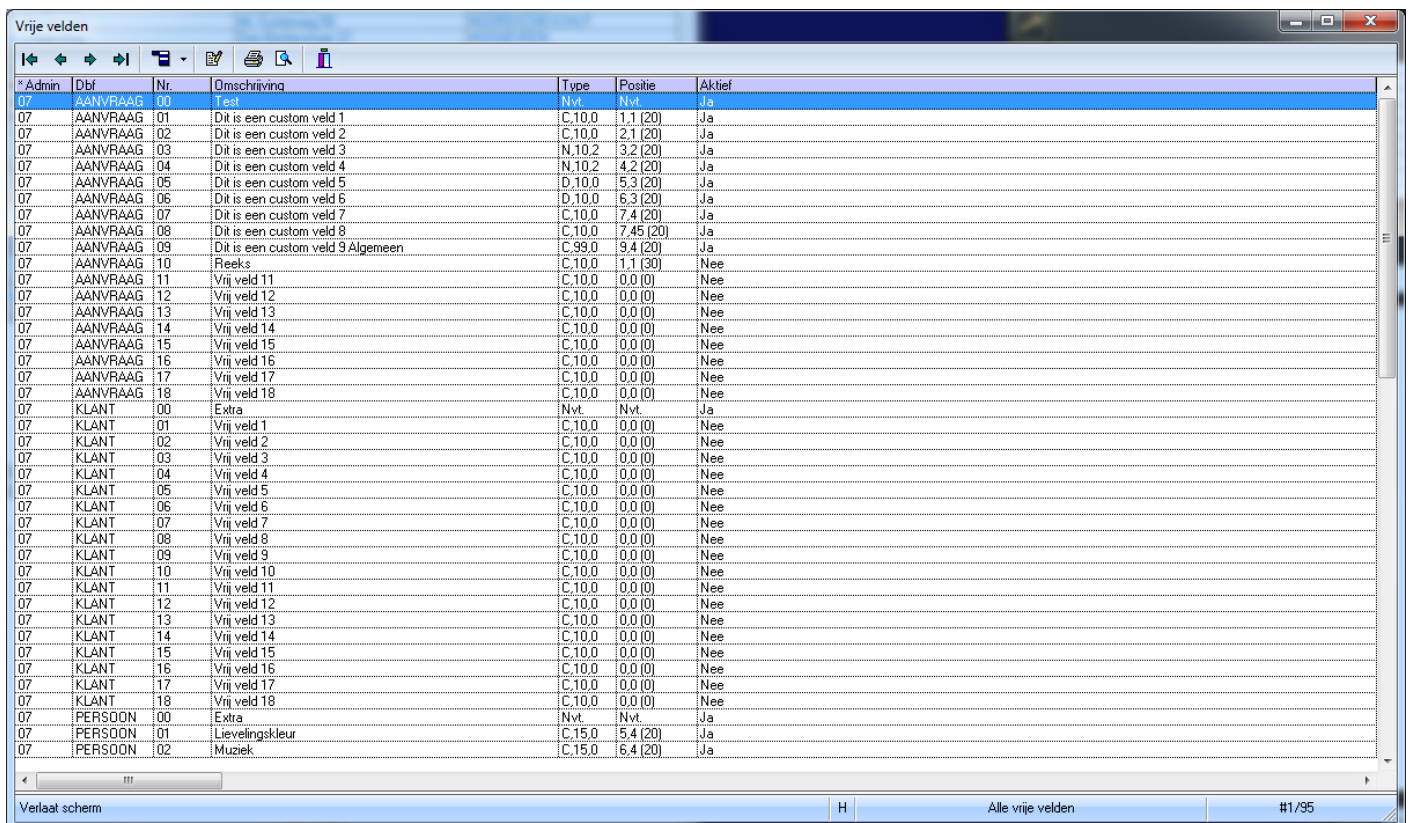
|   |                      |   |
|---|----------------------|---|
| 1 | Algemeen             | 4 |
| 2 | Instelling Tabblad   | 5 |
| 3 | Instelling Vrij veld | 7 |
| 4 | Voorbeeld instelling | 9 |



# 1 Algemeen

De 'Vrije velden' zijn aan UBplus toegevoegd na vraag om extra specifieke invoervelden van diverse gebruikers. Deze 'Vrije velden' geven de gebruiker de mogelijkheid om naar eigen inzicht extra informatie te kunnen vastleggen mbt werknemers, klanten, kontaktpersonen, aanvragen en uitzendingen.

De instellingen voor 'Vrije velden' zijn te vinden onder Bestand -> Overig -> Vrije velden.



| Admin | Dbf      | Nr. | Omschrijving                      | Type   | Positie   | Aktief |
|-------|----------|-----|-----------------------------------|--------|-----------|--------|
| 07    | AANVRAAG | 00  | Test                              | Nvt    | Nvt       | Ja     |
| 07    | AANVRAAG | 01  | Dit is een custom veld 1          | C.10.0 | 1,1 (20)  | Ja     |
| 07    | AANVRAAG | 02  | Dit is een custom veld 2          | C.10.0 | 2,1 (20)  | Ja     |
| 07    | AANVRAAG | 03  | Dit is een custom veld 3          | N.10.2 | 3,2 (20)  | Ja     |
| 07    | AANVRAAG | 04  | Dit is een custom veld 4          | N.10.2 | 4,2 (20)  | Ja     |
| 07    | AANVRAAG | 05  | Dit is een custom veld 5          | D.10.0 | 5,3 (20)  | Ja     |
| 07    | AANVRAAG | 06  | Dit is een custom veld 6          | D.10.0 | 6,3 (20)  | Ja     |
| 07    | AANVRAAG | 07  | Dit is een custom veld 7          | C.10.0 | 7,4 (20)  | Ja     |
| 07    | AANVRAAG | 08  | Dit is een custom veld 8          | C.10.0 | 7,45 (20) | Ja     |
| 07    | AANVRAAG | 09  | Dit is een custom veld 9 Algemeen | C.99.0 | 9,4 (20)  | Ja     |
| 07    | AANVRAAG | 10  | Reeks                             | C.10.0 | 1,1 (30)  | Nee    |
| 07    | AANVRAAG | 11  | Vrij veld 11                      | C.10.0 | 0,0 (0)   | Nee    |
| 07    | AANVRAAG | 12  | Vrij veld 12                      | C.10.0 | 0,0 (0)   | Nee    |
| 07    | AANVRAAG | 13  | Vrij veld 13                      | C.10.0 | 0,0 (0)   | Nee    |
| 07    | AANVRAAG | 14  | Vrij veld 14                      | C.10.0 | 0,0 (0)   | Nee    |
| 07    | AANVRAAG | 15  | Vrij veld 15                      | C.10.0 | 0,0 (0)   | Nee    |
| 07    | AANVRAAG | 16  | Vrij veld 16                      | C.10.0 | 0,0 (0)   | Nee    |
| 07    | AANVRAAG | 17  | Vrij veld 17                      | C.10.0 | 0,0 (0)   | Nee    |
| 07    | AANVRAAG | 18  | Vrij veld 18                      | C.10.0 | 0,0 (0)   | Nee    |
| 07    | KLANT    | 00  | Extra                             | Nvt    | Nvt       | Ja     |
| 07    | KLANT    | 01  | Vrij veld 1                       | C.10.0 | 0,0 (0)   | Nee    |
| 07    | KLANT    | 02  | Vrij veld 2                       | C.10.0 | 0,0 (0)   | Nee    |
| 07    | KLANT    | 03  | Vrij veld 3                       | C.10.0 | 0,0 (0)   | Nee    |
| 07    | KLANT    | 04  | Vrij veld 4                       | C.10.0 | 0,0 (0)   | Nee    |
| 07    | KLANT    | 05  | Vrij veld 5                       | C.10.0 | 0,0 (0)   | Nee    |
| 07    | KLANT    | 06  | Vrij veld 6                       | C.10.0 | 0,0 (0)   | Nee    |
| 07    | KLANT    | 07  | Vrij veld 7                       | C.10.0 | 0,0 (0)   | Nee    |
| 07    | KLANT    | 08  | Vrij veld 8                       | C.10.0 | 0,0 (0)   | Nee    |
| 07    | KLANT    | 09  | Vrij veld 9                       | C.10.0 | 0,0 (0)   | Nee    |
| 07    | KLANT    | 10  | Vrij veld 10                      | C.10.0 | 0,0 (0)   | Nee    |
| 07    | KLANT    | 11  | Vrij veld 11                      | C.10.0 | 0,0 (0)   | Nee    |
| 07    | KLANT    | 12  | Vrij veld 12                      | C.10.0 | 0,0 (0)   | Nee    |
| 07    | KLANT    | 13  | Vrij veld 13                      | C.10.0 | 0,0 (0)   | Nee    |
| 07    | KLANT    | 14  | Vrij veld 14                      | C.10.0 | 0,0 (0)   | Nee    |
| 07    | KLANT    | 15  | Vrij veld 15                      | C.10.0 | 0,0 (0)   | Nee    |
| 07    | KLANT    | 16  | Vrij veld 16                      | C.10.0 | 0,0 (0)   | Nee    |
| 07    | KLANT    | 17  | Vrij veld 17                      | C.10.0 | 0,0 (0)   | Nee    |
| 07    | KLANT    | 18  | Vrij veld 18                      | C.10.0 | 0,0 (0)   | Nee    |
| 07    | PERSOON  | 00  | Extra                             | Nvt    | Nvt       | Ja     |
| 07    | PERSOON  | 01  | Lievelingskleur                   | C.15.0 | 5,4 (20)  | Ja     |
| 07    | PERSOON  | 02  | Muziek                            | C.15.0 | 6,4 (20)  | Ja     |

Er is per database (werknemer, klanten, kontaktpersonen, aanvragen en uitzendingen) mogelijk om een extra tabblad in de basisgegevens aan te maken met daarin 18 'Vrije velden'. In het 2<sup>e</sup> kolom is zichtbaar waar het betreffende veld betrekking op heeft.

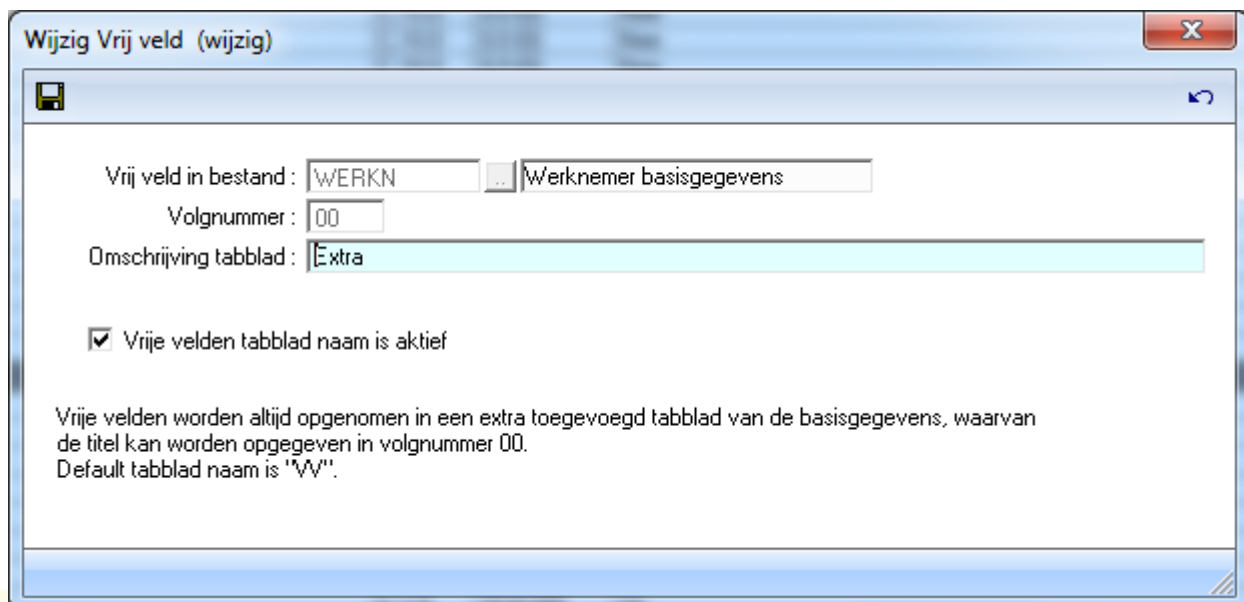
Het voorbeeld dat gebruikt wordt in de verdere uitleg is gebaseerd op het gebruik van 'Vrije velden' in de werknemers database. Deze is ook van toepassing voor het gebruik in de overige databases.

## 2 Instelling Tabblad

Selecteer de regel met nummer '00' bij werknemers om het extra tabblad van een titel te voorzien en dubbel klik hierop.

|    |         |    |              |        |            |     |
|----|---------|----|--------------|--------|------------|-----|
| 07 | UITZEND | 17 | Vrij veld 17 | C,10,0 | 0,0 (0)    | Nee |
| 07 | UITZEND | 18 | Vrij veld 18 | C,10,0 | 0,0 (0)    | Nee |
| 07 | WERKN   | 00 |              | Nvt.   | Nvt.       | Ja  |
| 07 | WERKN   | 01 | Vrij veld 1  | C,15,0 | 4,4 (20)   | Ja  |
| 07 | WERKN   | 02 | Vrij veld 2  | C,15,0 | 5,4 (20)   | Ja  |
| 07 | WERKN   | 03 | Vrij veld 3  | C,15,0 | 6,4 (20)   | Ja  |
| 07 | WERKN   | 04 | Vrij veld 4  | N,4,0  | 4,45 (20)  | Ja  |
| 07 | WERKN   | 05 | Vrij veld 5  | C,15,0 | 5,45 (20)  | Ja  |
| 07 | WERKN   | 06 | Vrij veld 6  | C,15,0 | 6,45 (20)  | Ja  |
| 07 | WERKN   | 07 | Vrij veld 7  | D,10,0 | 8,4 (20)   | Ja  |
| 07 | WERKN   | 08 | Vrij veld 8  | C,1,0  | 10,4 (20)  | Ja  |
| 07 | WERKN   | 09 | Vrij veld 9  | L,1,0  | 11,25 (20) | Ja  |
| 07 | WERKN   | 10 | Vrij veld 10 | L,1,0  | 12,25 (20) | Ja  |
| 07 | WERKN   | 11 | Vrij veld 11 | L,1,0  | 13,25 (20) | Ja  |
| 07 | WERKN   | 12 | Vrij veld 12 | C,10,0 | 0,0 (0)    | Nee |
| 07 | WERKN   | 13 | Vrij veld 13 | C,10,0 | 0,0 (0)    | Nee |
| 07 | WERKN   | 14 | Vrij veld 14 | C,10,0 | 0,0 (0)    | Nee |
| 07 | WERKN   | 15 | Vrij veld 15 | C,10,0 | 0,0 (0)    | Nee |
| 07 | WERKN   | 16 | Vrij veld 16 | C,10,0 | 0,0 (0)    | Nee |
| 07 | WERKN   | 17 | Vrij veld 17 | C,10,0 | 0,0 (0)    | Nee |
| 07 | WERKN   | 18 | Vrij veld 18 | C,10,0 | 0,0 (0)    | Nee |

Vul een titel in bij 'Omschrijving Tabblad' en zorg dat het 'Vrije velden tabblad naam actief' is door het vinkje aan te zetten.



Wijzig Vrij veld (wijzig)

Vrij veld in bestand : WERKN .. Werknemer basisgegevens

Volnummer : 00

Omschrijving tabblad : Extra

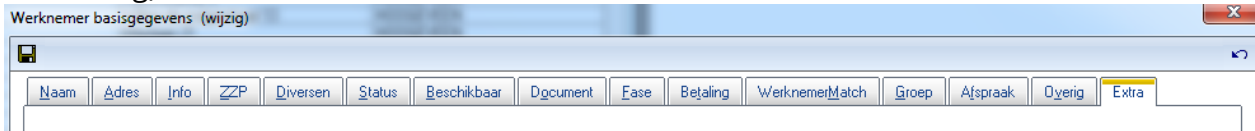
Vrije velden tabblad naam is actief

Vrije velden worden altijd opgenomen in een extra toegevoegd tabblad van de basisgegevens, waarvan de titel kan worden opgegeven in volnummer 00.  
Default tabblad naam is "VV".

## Uitleg gebruik 'Vrije velden'

---

Let op: Houdt de 'Omschrijving tabblad' zo kort mogelijk ivm de ruimte bij de tabbladen (zie afbeelding)



# 3 Instelling Vrij veld

Selecteer de regel met nummer '01' t/m '18' bij werknemers en dubbel klik hierop om een 'Vrij veld in te stellen.

| nr | UITZEND | nr | Vrij veld nr | C,10,0 | 0,0 (0)    | Nee |
|----|---------|----|--------------|--------|------------|-----|
| 07 | UITZEND | 17 | Vrij veld 17 | C,10,0 | 0,0 (0)    | Nee |
| 07 | UITZEND | 18 | Vrij veld 18 | C,10,0 | 0,0 (0)    | Nee |
| 07 | WERKN   | 00 | Extra        | Nvt.   | Nvt.       | Ja  |
| 07 | WERKN   | 01 | Vrij veld 1  | C,15,0 | 4,4 (20)   | Ja  |
| 07 | WERKN   | 02 | Vrij veld 2  | C,15,0 | 5,4 (20)   | Ja  |
| 07 | WERKN   | 03 | Vrij veld 3  | C,15,0 | 6,4 (20)   | Ja  |
| 07 | WERKN   | 04 | Vrij veld 4  | N,4,0  | 4,45 (20)  | Ja  |
| 07 | WERKN   | 05 | Vrij veld 5  | C,15,0 | 5,45 (20)  | Ja  |
| 07 | WERKN   | 06 | Vrij veld 6  | C,15,0 | 6,45 (20)  | Ja  |
| 07 | WERKN   | 07 | Vrij veld 7  | D,10,0 | 8,4 (20)   | Ja  |
| 07 | WERKN   | 08 | Vrij veld 8  | C,1,0  | 10,4 (20)  | Ja  |
| 07 | WERKN   | 09 | Vrij veld 9  | L,1,0  | 11,25 (20) | Ja  |
| 07 | WERKN   | 10 | Vrij veld 10 | L,1,0  | 12,25 (20) | Ja  |
| 07 | WERKN   | 11 | Vrij veld 11 | L,1,0  | 13,25 (20) | Ja  |
| 07 | WERKN   | 12 | Vrij veld 12 | C,10,0 | 0,0 (0)    | Nee |
| 07 | WERKN   | 13 | Vrij veld 13 | C,10,0 | 0,0 (0)    | Nee |
| 07 | WERKN   | 14 | Vrij veld 14 | C,10,0 | 0,0 (0)    | Nee |
| 07 | WERKN   | 15 | Vrij veld 15 | C,10,0 | 0,0 (0)    | Nee |
| 07 | WERKN   | 16 | Vrij veld 16 | C,10,0 | 0,0 (0)    | Nee |
| 07 | WERKN   | 17 | Vrij veld 17 | C,10,0 | 0,0 (0)    | Nee |
| 07 | WERKN   | 18 | Vrij veld 18 | C,10,0 | 0,0 (0)    | Nee |

Vul in 'Wijzig Vrij veld (wijzig)' de gegevens mbt omschrijvingen en 'Type veld', 'Veldlengte', 'Decimalen (indien van toepassing)', 'Invoer op regel', 'Op kolom' en 'Omschrijving lengte'. Om het veld te activeren dient het vinkje aan gezet te worden.

**Wijzig Vrij veld (wijzig)**

Vrij veld in bestand : WERKN ... Werknemer basisgegevens

Volgnummer : 01

Omschrijving algemeen : Kleur

Omschrijving invoer : Kleur

Omschrijving briefveld : Kleur

Type veld : C ... Character (tekst)

Veldlengte : 15

Decimalen : 0

Invoer op regel : 4

op kolom : 4

Omschrijving lengte : 20

Vrije veld is actief

Vrije velden worden altijd opgenomen in een extra toegevoegd tabblad van de basisgegevens, waarvan de titel kan worden opgegeven in volgnummer 00.  
Default tabblad naam is "VV".

## Uitleg gebruik 'Vrije velden'

Omschrijving algemeen = omschrijving in het scherm 'Vrije velden'.

Omschrijving invoer = omschrijving in het tabblad met 'Vrije velden'.

Omschrijving briefveld = omschrijving merge velden.

Type veld = uit 4 type velden te kiezen:

- Character (tekst)
- Numeriek (getal)
- Datum DD-MM-JJJJ
- Logisch (ja/nee)

Veldlengte = Lengte invoerveld (aantal characters/cijfers)

Decimalen = Aantal zichtbare decimalen

Invoer op regel = Horizontale positie

Op kolom = Vertikale positie

Omschrijving lengte = Ruimte voor invoerveld vanaf begin kolom in aantal karakters

In het scherm 'Vrije velden' zijn de instellingen per regel direct zichtbaar.

|    |         |    |                        |        |            |     |
|----|---------|----|------------------------|--------|------------|-----|
| 07 | UITZEND | 17 | Vrij veld 17           | C,10,0 | 0,0 (0)    | Nee |
| 07 | UITZEND | 18 | Vrij veld 18           | C,10,0 | 0,0 (0)    | Nee |
| 07 | WERKN   | 00 | Extra                  | Nvt.   | Nvt.       | Ja  |
| 07 | WERKN   | 01 | Kleur                  | C,15,0 | 4,4 (20)   | Ja  |
| 07 | WERKN   | 02 | Muziek                 | C,15,0 | 5,4 (20)   | Ja  |
| 07 | WERKN   | 03 | Automeerk              | C,15,0 | 6,4 (20)   | Ja  |
| 07 | WERKN   | 04 | Geluksgetal            | C,15,0 | 4,45 (20)  | Ja  |
| 07 | WERKN   | 05 | Huisdier               | C,15,0 | 5,45 (20)  | Ja  |
| 07 | WERKN   | 06 | Games                  | C,15,0 | 6,45 (20)  | Ja  |
| 07 | WERKN   | 07 | Getrouwd per           | D,10,0 | 8,4 (20)   | Ja  |
| 07 | WERKN   | 08 | Op vakantie geweest in | C,15,0 | 10,4 (20)  | Ja  |
| 07 | WERKN   | 09 | China                  | L,1,0  | 11,25 (20) | Ja  |
| 07 | WERKN   | 10 | Mexico                 | L,1,0  | 12,25 (20) | Ja  |
| 07 | WERKN   | 11 | Taiwan                 | L,1,0  | 13,25 (20) | Ja  |
| 07 | WERKN   | 12 | Vrij veld 12           | C,10,0 | 0,0 (0)    | Nee |
| 07 | WERKN   | 13 | Vrij veld 13           | C,10,0 | 0,0 (0)    | Nee |
| 07 | WERKN   | 14 | Vrij veld 14           | C,10,0 | 0,0 (0)    | Nee |
| 07 | WERKN   | 15 | Vrij veld 15           | C,10,0 | 0,0 (0)    | Nee |
| 07 | WERKN   | 16 | Vrij veld 16           | C,10,0 | 0,0 (0)    | Nee |
| 07 | WERKN   | 17 | Vrij veld 17           | C,10,0 | 0,0 (0)    | Nee |
| 07 | WERKN   | 18 | Vrij veld 18           | C,10,0 | 0,0 (0)    | Nee |



## 4 Voorbeeld instelling

|    |       |    |                        |        |            |     |
|----|-------|----|------------------------|--------|------------|-----|
| 07 | WERKN | 00 | Extra                  | Nvt.   | Nvt.       | Ja  |
| 07 | WERKN | 01 | Kleur                  | C,15,0 | 4,4 (20)   | Ja  |
| 07 | WERKN | 02 | Muziek                 | C,15,0 | 5,4 (20)   | Ja  |
| 07 | WERKN | 03 | Automek                | C,15,0 | 6,4 (20)   | Ja  |
| 07 | WERKN | 04 | Geluksgetal            | N,4,0  | 4,45 (20)  | Ja  |
| 07 | WERKN | 05 | Huisdier               | C,15,0 | 5,45 (20)  | Ja  |
| 07 | WERKN | 06 | Games                  | C,15,0 | 6,45 (20)  | Ja  |
| 07 | WERKN | 07 | Getrouwd per           | D,10,0 | 8,4 (20)   | Ja  |
| 07 | WERKN | 08 | Op vakantie geweest in | C,1,0  | 10,4 (20)  | Ja  |
| 07 | WERKN | 09 | China                  | L,1,0  | 11,25 (20) | Ja  |
| 07 | WERKN | 10 | Mexico                 | L,1,0  | 12,25 (20) | Ja  |
| 07 | WERKN | 11 | Taiwan                 | L,1,0  | 13,25 (20) | Ja  |
| 07 | WERKN | 12 | Vrij veld 12           | C,10,0 | 0,0 (0)    | Nee |
| 07 | WERKN | 13 | Vrij veld 13           | C,10,0 | 0,0 (0)    | Nee |
| 07 | WERKN | 14 | Vrij veld 14           | C,10,0 | 0,0 (0)    | Nee |
| 07 | WERKN | 15 | Vrij veld 15           | C,10,0 | 0,0 (0)    | Nee |
| 07 | WERKN | 16 | Vrij veld 16           | C,10,0 | 0,0 (0)    | Nee |
| 07 | WERKN | 17 | Vrij veld 17           | C,10,0 | 0,0 (0)    | Nee |
| 07 | WERKN | 18 | Vrij veld 18           | C,10,0 | 0,0 (0)    | Nee |

Bovenstaande instellingen leveren het volgende resultaat op bij de werknemer basisgegevens:

Naam
Adres
Info
ZZZ
Diversen
Status
Beschikbaar
Document
Ease
Betaling
WerknemerMatch
Groep
Afspraak
Oyerg
Extra

Kleur :

Muziek :

Automek :

Getrouwd per :

Op vakantie geweest in :

China

Mexico

Taiwan

Geluksgetal :

Huisdier :

Games :

Note:

Het is niet mogelijk om alleen tekstregels aan dit scherm toe te voegen. Vandaar dat er toch een invoerveld achter 'Op vakantie geweest in' aanwezig is.